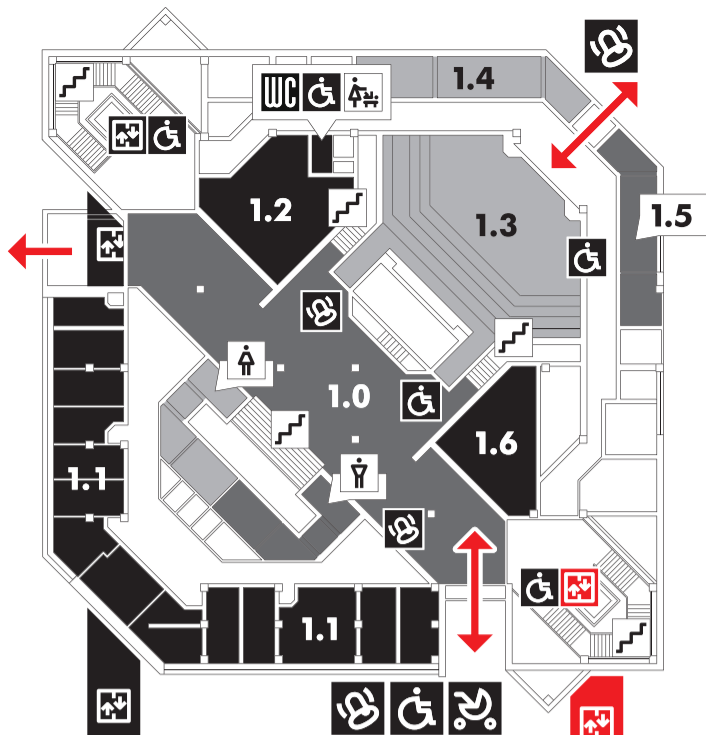


1 ЭТАЖ

- 1.0 фойе
- 1.1 дирекция
- 1.2 гардероб
- 1.3 лекционный зал
- 1.4 библиотека «ОКНА»
- 1.5 КРОО «Интерра»
- 1.6 кафе



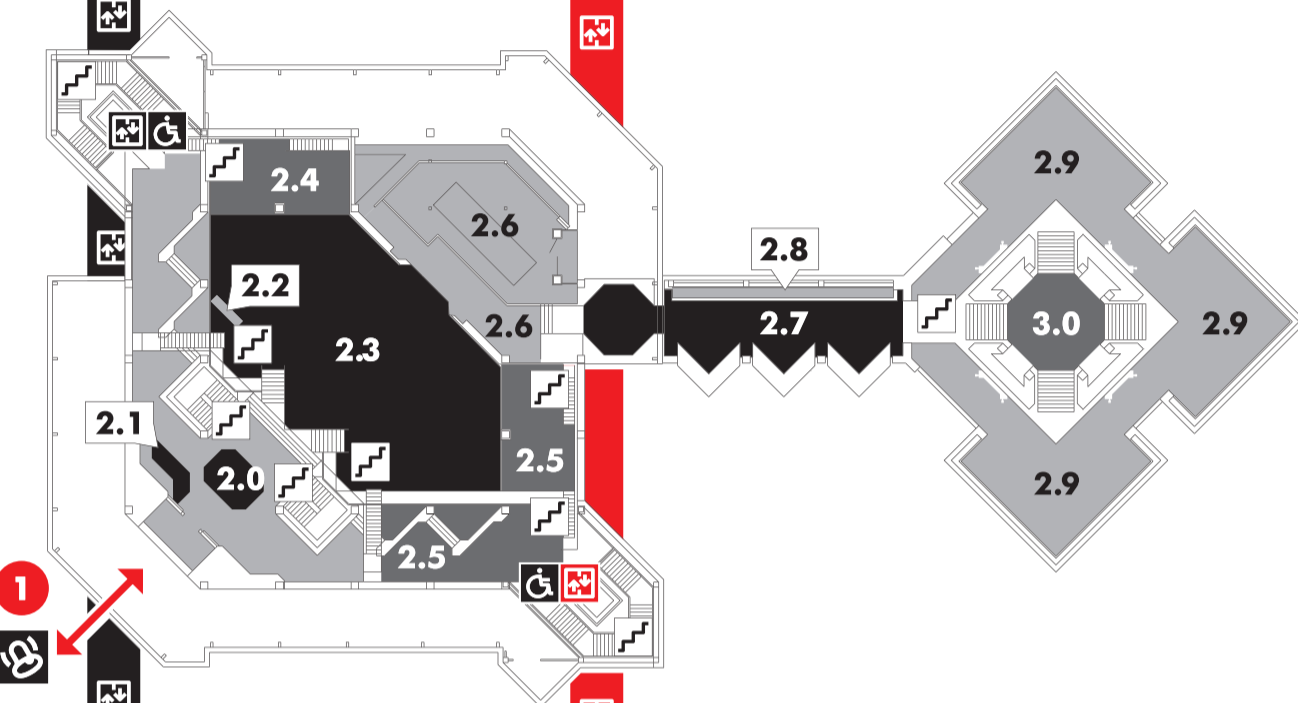
карта «площади мира»

архитектор музея хотел, чтобы вы смотрели выставки снизу вверх. Начинайте с Платформы (2 этаж) и следуйте за вдохновением — всё выше и выше!

не бойтесь потеряться, блуждать — это часть плана

2 ЭТАЖ

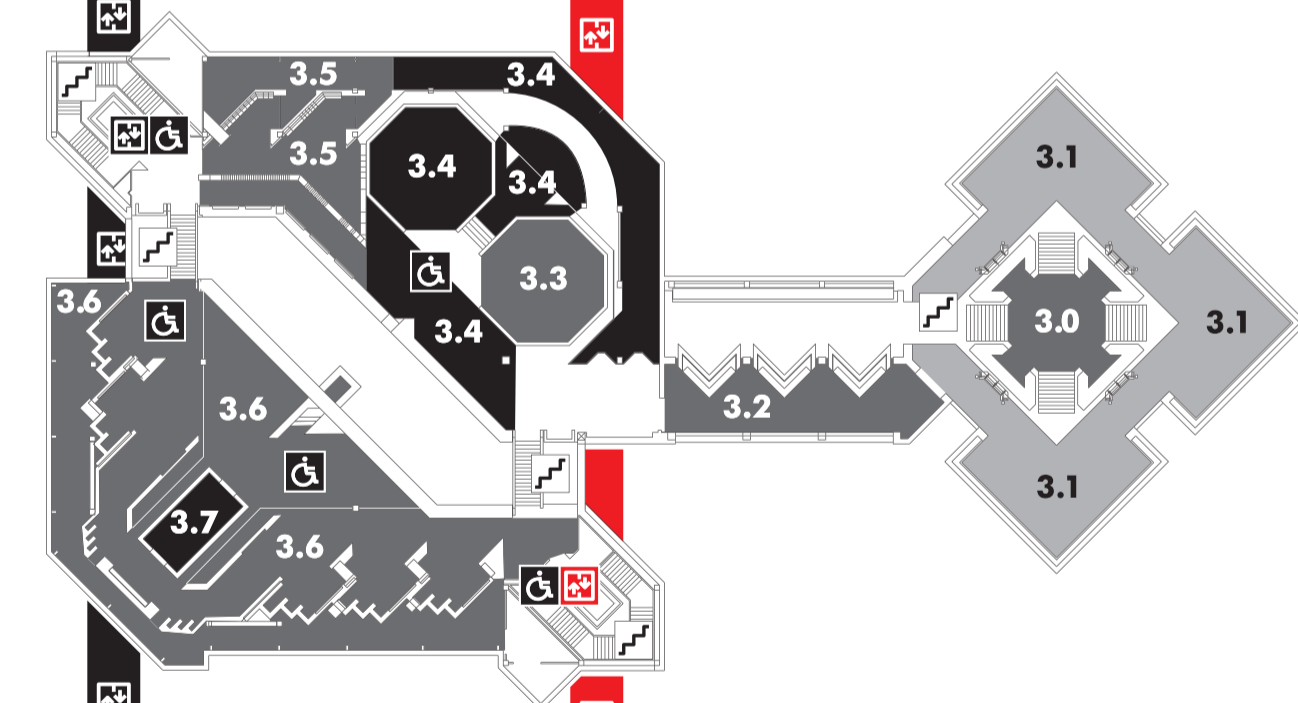
- 2.0 информация касса
- 2.1 сувенирный магазин
- 2.2 кофейня
- 2.3 Платформа
- 2.4 Зум-Рум
- 2.5 Интерактивный музей науки «Ньютон Парк»



- 2.6 интерактивная панорама «Воскресение на площади»
- 2.7 Тёмная галерея
- 2.8 галерея «Пенаты»
- 2.9 Светлые залы (1 уровень)
- 3.0 Светлые залы (центр)

3 ЭТАЖ

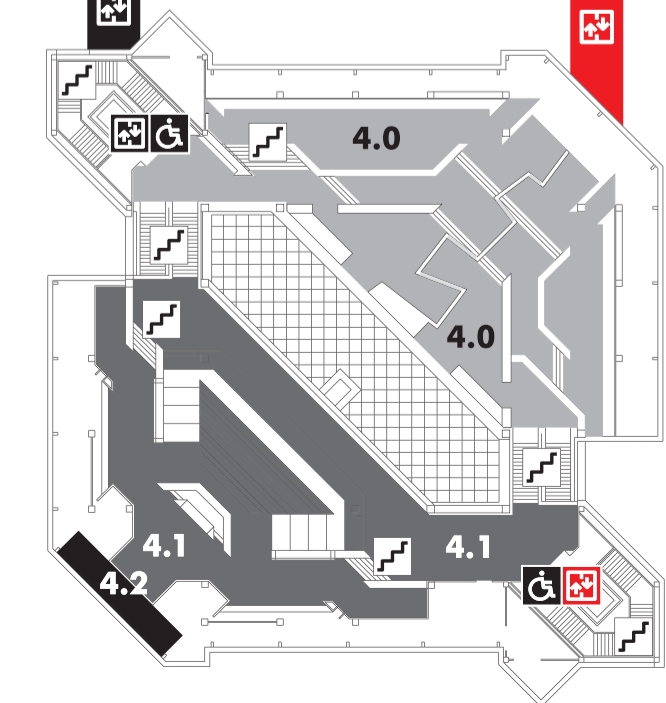
- 3.0 Светлые залы (центр)
- 3.1 Светлые залы (2 уровень)
- 3.2 Речная галерея Синие залы
- 3.3 Кабинет труда
- 3.4 выставка «Этот день мы приближали...»
- 3.5 выставка «Дневники войны»



- Красные залы
- 3.6 выставка «Музей революции»
- 3.7 галерея «Чёрный ящик»

4 ЭТАЖ

- 4.0 Белые залы
- 4.1 Полиэкран
- 4.2 инсталляция «Люби меня»



условные обозначения

- | | |
|------------------|--|
| вход-выход | кнопка вызова помощника |
| центральный вход | доступная среда |
| служебный выход | вход с коляской |
| «чёрный» лифт | туалет для посетителей с инвалидностью |
| «красный» лифт | пеленальный стол |
| лестница | |
| женский туалет | |
| мужской туалет | |